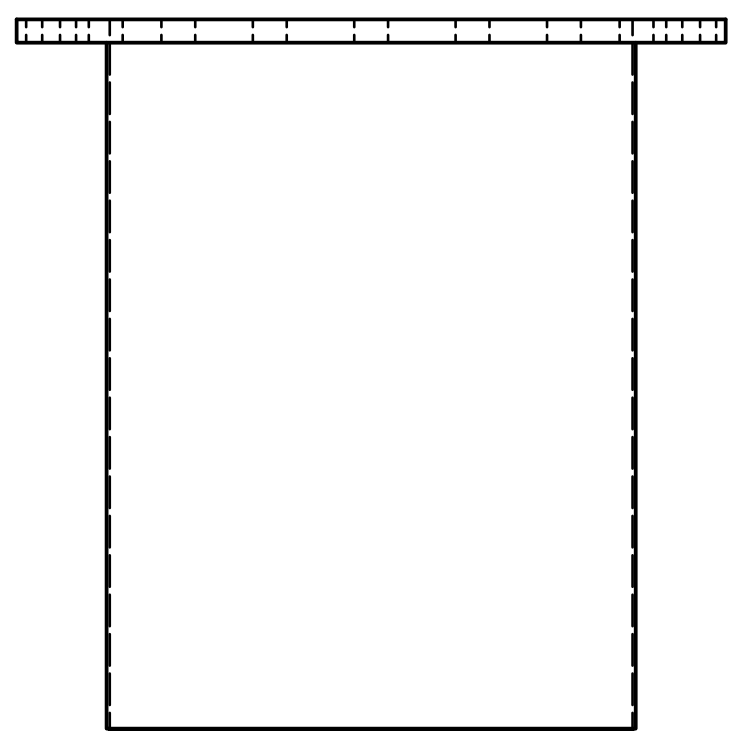
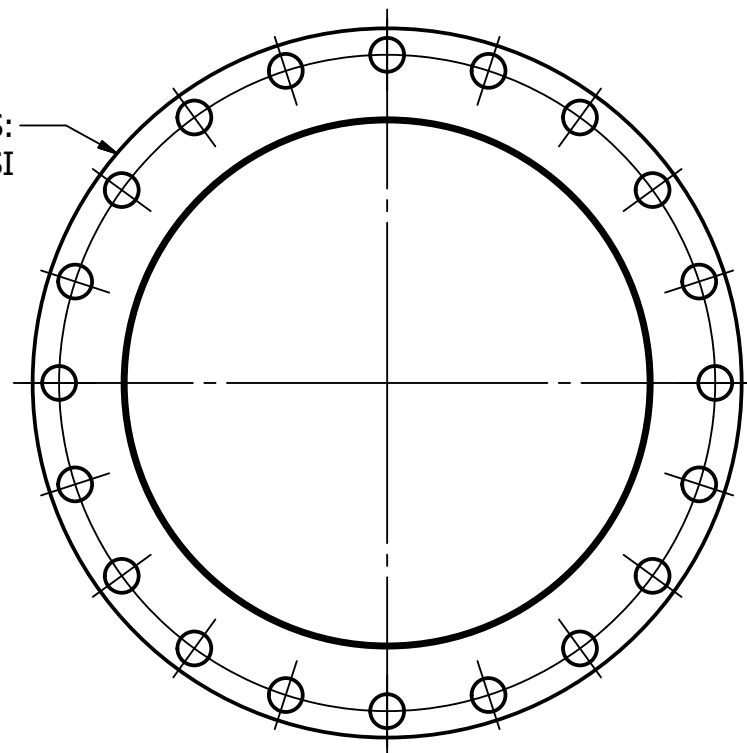



FLANGE CONFORME NORMAS:  
DIN, AWWA, ASME, ANSI



**"OBS: MATERIAIS E DIMENSÕES PODEM SOFRER ALTERAÇÕES CONFORME NECESSIDADE DO PROJETO".**

**"CONSTRUÇÃO EM CHAPA PERFORADA ASTM A36 OU AISI 304 PINTURA EM EPÓXI"**

DIÂMETRO NOMINAL (BITOLAS)	
POLEGADA	mm
3"	76,2
4"	101,6
6"	152,4
8"	203,2
10"	254
12"	304,8
14"	355,6
16"	406,4
18"	457,2
20"	508
24"	609,6
36"	914,4

PROJET. PAULO Jr	CONFERIDO PAULO	APROVADO	DATA 05/10/2017	Date 05/10/2017	REV 01
		CRIVO FLANGEADO			
		CR 100-15	DES N: 10	escala 1 / 1	